


Programul Operațional Sectorial
Dezvoltarea Resurselor Umane 2007-2013


Proactiv - de la marginal la incluziv

Asociația pentru Dezvoltare

Proactiv - de la marginal la incluziv



Support




GUVERNUL ROMÂNIEI
MINISTERUL MUNCII, FAMILIEI
ȘI PROTECȚIEI SOCIALE
AMPOSDRU

fe

Fondul Social European
POSDRU 2007-2013


Instruminte Structur
2007-2013

Sorin CACE
- *coordonator* -
Victor NICOLAESCU
Andreea-Nicoleta SCOICAN



Cele mai bune practici în sectorul economiei sociale în Grecia și în alte state ale Uniunii Europene

Support



UNIUNEA EUROPEANĂ



GUVERNUL ROMÂNIEI
MINISTERUL MUNCII, FAMILIEI
ȘI PROTECȚIEI SOCIALE
AMPOSDRU



Fondul Social European
POSDRU 2007-2013



Instrumente Structurale
2007-2013

Sorin CACE – coordonator

Victor NICOLĂESCU, Andreea-Nicoleta SCOICAN

**CELE MAI BUNE PRACTICI ÎN SECTORUL
ECONOMIEI SOCIALE ÎN GRECIA ȘI ÎN ALTE
STATE ALE UNIUNII EUROPENE**

Sorin CACE – coordonator

Victor NICOLĂESCU, Andreia-Nicoleta SCOICAN

CELE MAI BUNE PRACTICI ÎN SECTORUL ECONOMIEI SOCIALE ÎN GRECIA ȘI ÎN ALTE STATE ALE UNIUNII EUROPENE



București, România

CNCSIS: cod 045/2006

Editor: Valeriu IOAN-FRANC

Redactor: Paula NEACȘU

Concepție grafică, machetare și tehnoredactare: Luminița LOGIN

Coperta: Nicolae LOGIN

Toate drepturile asupra acestei ediții aparțin Asociației pentru Dezvoltare și Promovare socio-economică CATALACTICA – Filiala Teleorman. Reproducerea, fie și parțială și pe orice suport, este interzisă fără acordul prealabil al editurii, fiind supusă prevederilor legii drepturilor de autor.

ISBN 978-973-618-239-6

Anul apariției 2010



CUPRINS

LISTA TABELELOR, GRAFICELOR ȘI CASETELOR.....	7
INTRODUCERE	11
CAPITOLUL 1 - ROLUL ECONOMIEI SOCIALE ÎN CADRUL POLITICILOR EUROPENE DE INCLUZIUNE SOCIALĂ	15
1.1. Contextul european al unei societăți incluzive	16
1.2. Coordonatele politicilor de integrare socială	35
1.3. Economia socială – componentă a politicii integrate de incluziune activă	79
1.4. Progresul economiei sociale în Uniunea Europeană	81
CAPITOLUL 2 - ASPECTE METODOLOGICE PRIVIND EVALUAREA DOMENIULUI ECONOMIEI SOCIALE	85
2.1. Abordări metodologice privind cartografierea economiei sociale.....	85
2.2. Monitorizarea și evaluarea aspectelor societale ale economiei sociale.....	98
2.3. Definiția și identificarea celor mai bune practici în domeniul economiei sociale	111
2.4. Modele de evaluare a bunelor practici ale economiei sociale.....	126
CAPITOLUL 3 - CERCETARE PRIVIND CELE MAI BUNE PRACTICI ÎN SECTORUL ECONOMIEI SOCIALE ÎN GRECIA ȘI ALTE STATE DIN UNIUNEA EUROPEANĂ.....	148
3.1. Structura grilei de evaluare a celor mai bune practici în sectorul economiei sociale	148

3.2. Cele mai bune practici în economia socială în Grecia	152
3.2.1. Structura de sprijinire pentru dezvoltarea economiei sociale în Creta - "KRI.K.O.S."	153
3.2.2. Centrul pentru Sprijinirea și Certificarea Întreprinderilor Sociale.....	157
3.2.3. Facilitatori în mediul urban.....	160
3.2.4. Cooperativa socială din insulele Dodekanissa.....	162
3.3. Cele mai bune practici în economia socială în alte țări UE	166
3.3.1. Casa de artă / Asociația Artizanilor	166
3.3.2. Transportul în Comunitatea Ealing (ECT)	170
3.3.3. Cooperativa pentru servicii de pregătire și artizanat Estudio Gloria, Sdad. Coop.....	173
3.3.4. Jupiter Foundation.....	176
3.4. Capitalul social - resursă comună a bunelor practici ale economiei sociale	181
CAPITOLUL 4 - RECOMANDĂRI PENTRU VALORIFICAREA EXPERIENȚEI ÎNREGISTRATE	187
ANEXĂ - ORGANIZAȚII ACTIVE DIN SECTORUL ECONOMIEI SOCIALE	194
BIBLIOGRAFIE	203

LISTA TABELELOR, GRAFICELOR ȘI CASETELOR

Tabelul nr. 1	Forme legale ale organizațiilor și companiilor economiei sociale în Europa / 83
Tabelul nr. 2	Rezultatele și subrezultatele evaluării / 107
Tabelul nr. 3	Obiectivele economiei sociale, rezultatele și indicatorii acestora / 108
Tabelul nr. 4	Indicatori pentru monitorizarea și evaluarea activităților economiei sociale / 110
Tabelul nr. 5	Tipuri de bune practici / 119
Tabelul nr. 6	Vizitele de studiu în cadrul proiectului „Good Practice through Exchange” - proiectul Social Economy Exchange Network (SEEN) / 127
Tabelul nr. 7	Grilă de evaluare a bunelor practici / 1290
Tabelul nr. 8	LAUREA – Program educațional pentru întreprinderi sociale / 131
Tabelul nr. 9	La Nuova Cooperativa / 138
Tabelul nr. 10	Întreprinderea socială Allozaur Sp. Z.o.o. / 145
Tabelul nr. 11	Structură de sprijinire pentru dezvoltarea economiei sociale în Creta - "KRI.K.O.S." / 153
Tabelul nr. 12	Îndeplinirea criteriilor de bună practică 1 / 157
Tabelul nr. 13	Centrul pentru Sprijinirea și Certificarea Întreprinderilor Sociale / 157
Tabelul nr. 14	Îndeplinirea criteriilor de bună practică 2 / 160
Tabelul nr. 15	Facilitatori în mediul urban / 160
Tabelul nr. 16	Îndeplinirea criteriilor de bună practică 3 / 162
Tabelul nr. 17	Cooperativa socială din insulele Dodekanissa / 163
Tabelul nr. 18	Îndeplinirea criteriilor de bună practică 4 / 166

- Tabelul nr. 19 Casa de artă / Asociația Artizanilor / 167*
- Tabelul nr. 20 Îndeplinirea criteriilor de bună practică 5 / 169*
- Tabelul nr. 21 Transportul în Comunitatea Ealing (ECT) / 170*
- Tabelul nr. 22 Îndeplinirea criteriilor de bună practică 6 / 173*
- Tabelul nr. 23 Cooperativa pentru servicii de pregătire și artizanat Estudio Gloria, Sdad. Coop. / 174*
- Tabelul nr. 24 Îndeplinirea criteriilor de bună practică 7 / 176*
- Tabelul nr. 25 Jupiter Foundation / 177*
- Tabelul nr. 26 Îndeplinirea criteriilor de bună practică 8 / 181*
- Tabelul nr. 27 Activități derulate în cadrul bunelor practici / 181*
- Tabelul nr. 28 Direcții de intervenție pentru activarea capitalului social și a economiei sociale. Activități derulate în cadrul bunelor practici / 185*
- Figura nr. 1 Regiuni urbane libere (zone franche urbane) / 66*
- Figura nr. 2 Cele mai deprivate 44 de regiuni din Marea Britanie pe baza indexului deprivării locale din 1998 (în ordine descrescătoare) / 68*
- Figura nr. 3 Indexul deprivării multiple / 74*
- Figura nr. 4 Exemplu al procesului de stabilire a indicatorilor / 86*
- Figura nr. 5 Economia socială și creșterea locală/regională / 190*
- Figura nr. 6 Promovarea creșterii și coeziunii sociale prin microfinanțare / 191*
- Figura nr. 7 Sprijinirea/dezvoltarea economiei sociale / 192*
- Graficul nr. 1 Rata riscului de sărăcie, pe gospodării / 22*
- Graficul nr. 2 Rata riscului sărăciei, în cadrul muncii / 23*
- Casetă nr. 1 Proiectul de statut pentru asociațiile europene (EA) / 31*
- Casetă nr. 2 Importanța sectorului societăților mutuale / 32*

- Casetă nr. 3 Importanța sectorului cooperativelor / 33*
- Casetă nr. 4 Piețe de muncă incluzive / 42*
- Casetă nr. 5 Criterii aplicate pentru identificarea și alegerea "regiunilor urbane libere" / 65*
- Casetă nr. 6 Deprivoarea de venit: prezentarea indicatorilor / 70*
- Casetă nr. 7 Deprivoarea de loc de muncă: prezentarea indicatorilor / 71*
- Casetă nr. 8 Boală sau dizabilități: prezentarea indicatorilor / 71*
- Casetă nr. 9 Educație, aptitudini și pregătire profesională: prezentarea indicatorilor / 72*
- Casetă nr. 10 Accesul geografic la servicii: prezentarea indicatorilor / 72*
- Casetă nr. 11 Condiții de locuit: prezentarea indicatorilor / 72*
- Casetă nr. 12 Date statistice locale – modelul danez / 77*
- Casetă nr. 13 Date statistice-cheie – modelul danez / 77*
- Casetă nr. 14 Întrebări și interviuri – modelul danez / 77*
- Casetă nr. 15 Fundatul teoretic și abordările metodologice / 86*
- Casetă nr. 16 Proiecte similare de cercetare care au fost examinate / 94*
- Casetă nr. 17 Criterii pentru stabilirea bunelor practici / 114*
- Casetă nr. 18 Exemplu de grilă de evaluare a bunelor practici / 128*
- Casetă nr. 19 Lista criteriilor care au fost aplicate pentru identificarea bunelor practici în Grecia și în alte state membre UE / 150*